


Mall-Pelletspeicher



Mall-Pelletspeicher ThermoPel mit Maulwurf 2500


Bestell- Nummer	Artikel	Preis frei Haus €
217471	Adapterplatte komplett MW 2500 / 3000	367,00
417876	Anschlusskabel MW 2500	89,00
610146	Bedienschlüssel 4-fach	92,00
311112	Betonkleber Mall, 5kg	61,00*
800880	Betriebsbuch MW2500	57,00
419414	Bügelschelle für MW 3000-E3 / MW 6000-E3	33,00
413289	Doppeldrahtschelle 55,5 – 62 mm	21,30
616397	Dichtung für verzinkte Abdeckhaube DN 600 EPDM	47,00
418417	Hochziehstange, mit Haken	238,00
504947	Kabelbinder 9x265 f. Maulwurf schwarz	18,00
419365	Komfortmodul Antrieb Austauschgerät	657,00
415965	Komfortmodul Antriebseinheit MW 2500	633,00
416513	Komfortmodul Steuerung	605,00
419366	Komfortmodul Steuerung Austauschgerät	657,00
704825	Komfortmodul komplett	1.422,00
417361	Lüftungsrohr 1000 mm, inkl. schlagregensicherer Haube, DN 100, schwarz	219,00
218311	Maulwurf MW 2500 „Tauschgerät“	637,00
610807	Maulwurf MW 2500 Basisgerät	987,00
413405	PE-Platte Einstieg Behälter	124,00
413987	Pelletschlauch Behälter DN 50, Ansaugschlauch im Pelletspeicher	27,00*
413410	Pelletschlauch Leerrohr DN 50, Ansaug- und Rückführschlauch zwischen Pelletspeicher und Kessel mit 20 m Länge	295,00*
415755	Rohrschelle Optimal Junior 53-58 mm VZ	19,90
413442	Rundschnurdichtung PE-Platte	38,00
412650	Schild „Absaugen“, ALU	24,10
412649	Schild „Befüllen“, ALU	24,10
411135	Spannbackenschelle 60 – 63 mm	21,20
505065	Sternschrauben 12 mm für Verschluss Einstieg (bis Bj. 2005)	72,00
413174	Storz-A-Blindkupplung ohne Belüftung, ALU	67,00
413175	Storz-A-Festkupplung, ALU	75,00
413589	Tuningset	101,00
412648	Warnschild Einstieg Pelletlager	27,00

* zuzüglich Fracht






401807




610206



413265



416300



413327



412648



416441 / 414280



413174



414271



415749

Mall-Pelletspeicher ThermoPel mit Maulwurf 3000 / 6000

Bestell- Nummer	Artikel	Preis frei Haus €
217471	Adapterplatte komplett MW 2500 / 3000	367,00
217472	Adapterplatte komplett MW 6000	512,00
414280	Augenschraube DIN 444 M10x65 VA	21,30
416441	Augenschraube DIN 4444 M8x60 VA	20,00
610146	Bedienschlüssel 4-fach	92,00
311112	Betonkleber Mall, 5kg	61,00*
616397	Dichtung für verzinkte Abdeckhaube DN600 EPDM	47,00
413289	Doppeldrahtschelle 55,5 – 62 mm	21,30
415749	Dorn für Aufnahme Hochziehvorrichtung	173,00
217728	Elektronischer Füllstandsmelder – Warnmeldung bei ca. 60 cm und 30 cm Speicherinhalt, optional zur Aufschaltung auf eine GLT	797,00
414271	Endschalter IPF M18x1/60 lang	244,00
217756	Entnahmesystem MW 3000, vormontiert	6.094,00
611361	Getriebemotor F105 Heidolph MW 3000	1.044,00
610206	Handseilwinde BHW 1200 Tragf. 550 kg	672,00
416300	Hochziehhaken	126,00
413327	Hochziehvorrichtung MW 3000 VA (Galgen, Edelstahl)	379,00
416660	Kabel 6,00 m MW 3000 im Speicher	190,00
416661	Kabel MW 6000 im Speicher	214,00
417235	Kabel YSLY-JZ 5x1,5 mm ²	pro lfm. 2,90*
612563	Kabel YSLY-JZ 7x1,5 mm ²	pro lfm. 3,30*
504947	Kabelbinder 9x265 für Maulwurf schwarz	18,00
311746	Kabelschutzrohr, 15,8 mm	pro lfm. 3,70*
401807	Koppelrelais R12-110-230V Eitako	59,00
417362	Lüftungsrohr 1000 mm, inkl. schlagregensicherer Haube, DN 150, schwarz	279,00
417363	Lüftungsrohr 1000 mm, inkl. schlagregensicherer Haube, DN 200, schwarz	388,00
401838	Näherungsschalter Füllstand SME-8-K-7	107,00
413405	PE-Platte Einstieg Behälter	124,00
413987	Pelletschlauch Behälter DN 50, Ansaugschlauch im Pelletspeicher	27,00*
413410	Pelletschlauch Leerrohr DN 50, Ansaug- und Rückführschlauch -zwischen Pelletspeicher und Kessel mit 20 m Länge	295,00*
413265	Polyamidscheibe	
415755	Rohrschelle Optimal Junior 53-58 mm VZ	19,90
413442	Rundschnurdichtung PE-Platte	38,00
412650	Schild „Absaugen“, ALU	24,10
412649	Schild „Befüllen“, ALU	24,10
401873	Siemens Logo 6ED 1057-3BA10-0AA0	378,00
411135	Spannbackenschelle 60–63 mm	21,20
217427	Steuerung MW 3000	2.092,00
217426	Steuerung MW 6000	3.922,00
413174	Storz-A-Blindkupplung ohne Belüftung, ALU	67,00
413175	Storz-A-Festkupplung ALU	75,00
705739	Umrüstset von MW 3000 auf MW 3000-E3, nur Material	8.980,00
413265	Umschaltnocken MW 3000 MW 6000	25,30
412648	Warnschild Einstieg Pelletlager	27,00

* zuzüglich Fracht

Mall-Pelletspeicher ThermoPel mit Maulwurf 3000 - E3 / 6000 - E3

Bestell- Nummer	Artikel	Preis frei Haus €
217471	Adapterplatte komplett MW 2500 / 3000	367,00
217472	Adapterplatte komplett MW 6000	512,00
417537	Anschlusskabel MW 3000-E3 / MW 6000-E3, 25 m	307,00
611125	Aushebeschlüssel (2 St.)	465,00
610146	Bedienschlüssel 4-fach	92,00
311112	Betonkleber Mall, 5 kg	61,00*
800881	Betriebsbuch MW 3000-E3	57,00
800882	Betriebsbuch MW 6000-E3	57,00
419414	Bügelschelle für MW 3000-E3 / MW 6000-E3	33,00
616397	Dichtung für verzinkte Abdeckhaube DN600 EPDM	47,00
413289	Doppeldrahtschelle 55,5 – 62 mm	21,30
612933	Entnahmegerät MW 3000-E3	6.957,00
220224	Entnahmegerät MW 3000-E3 Austauschgerät	1.807,00
612093	Entnahmegerät MW 6000-E3	4.269,00
220225	Entnahmegerät MW 6000-E3 Austauschgerät	1.884,00
417734	Federzug Balancer	157,00
612094	Hebevorrichtung Antrieb	1.083,00
419363	Hebevorrichtung Antrieb Austauschgerät	642,00
612843	Hebevorrichtung automatisch – komplett	2.837,00
612095	Hebevorrichtung Steuerung	607,00
419364	Hebevorrichtung Steuerung Austauschgerät	587,00
417235	Kabel YSLY-JZ 5x1,5 mm ²	pro lfm. 2,90*
504947	Kabelbinder 9x265 f. Maulwurf schwarz	18,00
311746	Kabelschutzrohr, 15,8 mm	pro lfm. 3,70*
417362	Lüftungsrohr 1000 mm, inkl. schlagregensicherer Haube, DN 150, schwarz	279,00
417363	Lüftungsrohr 1000 mm, inkl. schlagregensicherer Haube, DN 200, schwarz	388,00
413405	PE-Platte Einstieg Behälter	124,00
413987	Pelletschlauch Behälter DN 50, Ansaugschlauch im Pellettspeicher	27,00*
413410	Pelletschlauch Leerrohr DN 50, Ansaug- und Rückführschlauch – zwischen Pellettspeicher und Kessel mit 20 m Länge	295,00*
415755	Rohrschelle Optimal Junior 53-58 mm VZ	19,90
413442	Rundschnurdichtung PE-Platte	38,00
412650	Schild „Absaugen“, ALU	24,10
412649	Schild „Befüllen“, ALU	24,10
411135	Spannbackenschelle 60–63 mm	21,20
413174	Storz-A-Blindkupplung ohne Belüftung, ALU	67,00
413175	Storz-A-Festkupplung ALU	75,00
412648	Warnschild Einstieg Pelletlager	27,00

* zuzüglich Fracht



612094



419414



417734



612933 / 612093



612095



800880 / 800881 / 800882



413410



411135